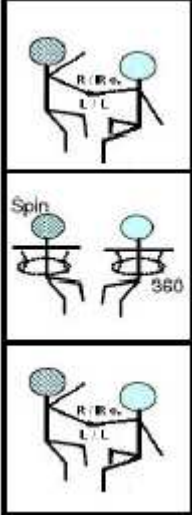




Divepool ARTISTIK (Freefly)

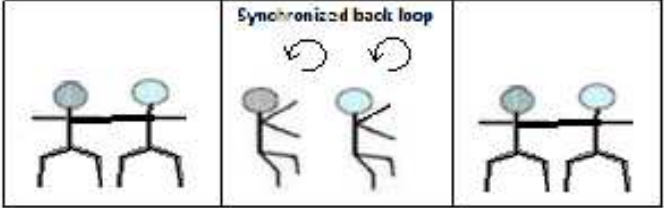

Für die Deutsche Meisterschaft Fallschirmsport 2014

Intermediate Pflicht

Pflicht Runde 2:

<p><u>2.VFS-B 5:</u></p> <p><u>360° Spin:</u></p> <p>Beide Performer aufrecht.</p> <p>Die Vorderseiten zueinander gewendet. Griff-Verbindungen in Start- u. in Endformation sind identisch: Rechtshand zu Rechtshand, bzw. Linkshand zu Linkshand.</p> <p>Inter: individuelle Rotation vor Start- zu Endformation über die vertikale oder Körperlängsachse um 360° Drehrichtung nicht vorgeschrieben</p>	
<p>Synchronized barell roll (face to face)</p> <p>Beide Performer liegen auf dem Bauch und schauen sich an. Beide Performer vollführen eine 360° Drehung um die Körperlängsachse (Faßrolle). Die Drehrichtung der beiden Performer ist verschieden (ein Performer dreht über die rechte, der andere über die linke Schulter), somit entsteht der Eindruck die beiden drehen als Einheit. Der Videoflyer filmt von der Seite etwa 45° von oben.</p>	
<p><u>FF7: Double Sit to Feetgrip</u></p> <p>Beide Performer sind in aufrechter Orientation, Gesichter zueinander gewendet. Ein Performer gibt beide Hände mit einem Hand zu Fuß Griff. Die linke Hand muss an den rechten Fuß des anderen Performers sein, die rechte Hand muss an dem linken Fuß des anderen Performers sein.</p>	

Pflicht Runde 5:

<p>FF I-B4: Synchronized back loop Beide Springer sind in aufrechter Position, die Körpervorderseiten zum Videomann gewendet. Ein Griff muss Rechtshand zu Linkshand geflogen werden. Inter: <i>Totale Separation. Beide Springer fliegen einen Rückwärtssalto. Die Drehrichtung ist vorgeschrieben und muss bei beiden Springern gleich sein.</i> Anschließend sind beide Springer wieder in einer aufrechten Position die Körpervorderseiten zueinander gewendet, und fliegen einen Rechtshand zu Linkshand-Griff.</p>	
<p>FFI-6 Beide Springer sind in aufrechter (head-up) Position und die Vorderseiten zueinander gewendet. Ein Springer setzt einen Fuß auf die Schulter des anderen Springers (Dock).</p>	 <p>FFI - 6</p>
<p>Belly carve Beide Performer fliegen auf dem Bauch liegend und schauen sich an. Beide Performer carven in gleichbleibendem Abstand 360° um ein imaginäres Zentrum und enden in der Ausgangsposition. Der Videoflyer filmt von der Seite etwa 45° von oben.</p>	